

Звіт про фінансові результати (Звіт про сукупний дохід)  
за I Півріччя 2018 р.

Форма N2 Код за ДКУД **1801003**

**I. ФІНАНСОВІ РЕЗУЛЬТАТИ**

Стаття	Код рядка	За звітний період	За аналогічний період попереднього року
1	2	3	4
Чистий дохід від реалізації продукції (товарів, робіт, послуг)	2000	270 645	-
<i>Чисті зароблені страхові премії</i>	2010	-	-
<i>премії підписані, валова сума</i>	2011	-	-
<i>премії, передані у перестраховання</i>	2012	-	-
<i>зміна резерву незароблених премій, валова сума</i>	2013	-	-
<i>зміна частки перестраховиків у резерві незароблених премій</i>	2014	-	-
Собівартість реалізованої продукції (товарів, робіт, послуг)	2050	( 261 018 )	( - )
<i>Чисті понесені збитки за страховими виплатами</i>	2070	-	-
<b>Валовий:</b>			
прибуток	2090	9 627	-
збиток	2095	( - )	( - )
<i>Дохід (витрати) від зміни у резервах довгострокових зобов'язань</i>	2105	-	-
<i>Дохід (витрати) від зміни інших страхових резервів</i>	2110	-	-
<i>зміна інших страхових резервів, валова сума</i>	2111	-	-
<i>зміна частки перестраховиків в інших страхових резервах</i>	2112	-	-
Інші операційні доходи	2120	-	-
<i>у тому числі:</i>	2121	-	-
<i>дохід від зміни вартості активів, які оцінюються за справедливою вартістю</i>			
<i>дохід від первісного визнання біологічних активів і сільськогосподарської продукції</i>	2122	-	-
<i>дохід від використання коштів, вивільнених від оподаткування</i>	2123	-	-
Адміністративні витрати	2130	( 1 162 )	( - )
Витрати на збут	2150	( 797 )	( - )
Інші операційні витрати	2180	( - )	( - )
<i>у тому числі:</i>	2181	-	-
<i>витрати від зміни вартості активів, які оцінюються за справедливою вартістю</i>			
<i>витрати від первісного визнання біологічних активів і сільськогосподарської продукції</i>	2182	-	-
<b>Фінансовий результат від операційної діяльності:</b>			
прибуток	2190	7 668	-
збиток	2195	( - )	( - )
Доход від участі в капіталі	2200	-	-
Інші фінансові доходи	2220	47	-
Інші доходи	2240	-	-
<i>у тому числі:</i>	2241	-	-
<i>дохід від благодійної допомоги</i>			
Фінансові витрати	2250	( 6 285 )	( - )
Втрати від участі в капіталі	2255	( - )	( - )
Інші витрати	2270	( - )	( - )
<i>Прибуток (збиток) від впливу інфляції на монетарні статті</i>	2275	-	-

ДИРЕКТОР ТОВ ФІНАНСОВА  
КОМПАНІЯ ТРАНСФЕР ГРУП

Гінкул А.Г.



<b>Фінансовий результат до оподаткування:</b>			
прибуток	2290	1 430	-
збиток	2295	( - )	( - )
Витрати (дохід) з податку на прибуток	2300	-	-
Прибуток (збиток) від припиненої діяльності після оподаткування	2305	-	-
<b>Чистий фінансовий результат:</b>			
прибуток	2350	1 430	-
збиток	2355	( - )	( - )

## II. СУКУПНИЙ ДОХІД

Стаття	Код рядка	За звітний період	За аналогічний період попереднього року
1	2	3	4
Дооцінка (уцінка) необоротних активів	2400	-	-
Дооцінка (уцінка) фінансових інструментів	2405	-	-
Накопичені курсові різниці	2410	-	-
Частка іншого сукупного доходу асоційованих та спільних підприємств	2415	-	-
Інший сукупний дохід	2445	-	-
<b>Інший сукупний дохід до оподаткування</b>	<b>2450</b>	-	-
Податок на прибуток, пов'язаний з іншим сукупним доходом	2455	-	-
<b>Інший сукупний дохід після оподаткування</b>	<b>2460</b>	-	-
<b>Сукупний дохід (сума рядків 2350, 2355 та 2460)</b>	<b>2465</b>	1 430	-

## III. ЕЛЕМЕНТИ ОПЕРАЦІЙНИХ ВИТРАТ

Назва статті	Код рядка	За звітний період	За аналогічний період попереднього року
1	2	3	4
Матеріальні затрати	2500	-	-
Витрати на оплату праці	2505	376	-
Відрахування на соціальні заходи	2510	83	-
Амортизація	2515	-	-
Інші операційні витрати	2520	1 500	-
<b>Разом</b>	<b>2550</b>	1 959	-

## IV. РОЗРАХУНОК ПОКАЗНИКІВ ПРИБУТКОВОСТІ АКЦІЙ

Назва статті	Код рядка	За звітний період	За аналогічний період попереднього року
1	2	3	4
Середньорічна кількість простих акцій	2600	-	-
Скоригована середньорічна кількість простих акцій	2605	-	-
Чистий прибуток (збиток) на одну просту акцію	2610	-	-
Скоригований чистий прибуток (збиток) на одну просту акцію	2615	-	-
Дивіденди на одну просту акцію	2650	-	-

Керівник

Головний бухгалтер

ЗГІДНО З ОРІГІНАЛОМ  
 ДИРЕКТОР ТОВ ФІНАНСОВА ФІНАНСОВА  
 КОМПАНІЯ ТРАНСФЕР


Гінкул А.Г.

Гол. бухгалтер  
 Ладолубець Л.В.

ГІНКУЛ АНДРІЙ ГЕОРГІЙОВИЧ

Ладолубець Леся Василівна

Ідентифікаційний номер ЄДРПОУ  
 40186572



**Квитанція № 2**

ЄДРПОУ	40186572
ПІДПРИЄМСТВО	ТОВ "ФІНАНСОВА КОМПАНІЯ ТРАНСФЕР ГРУП"
ЗВІТ	Ф2. Звіт про фінансові результати (в тисячах)
ПЕРІОД	I Півріччя, 2018 р.
РІК	2018
ЕТАП ОБРОБКИ	Звіт доставлено до Центру обробки електронних звітів Держстату України
ДАТА ПРИЙОМУ	25.07.2018
ЧАС ПРИЙОМУ	18:24:41
ПІДРОЗДІЛ-ОДЕРЖУВАЧ	80382
РЕЄСТРАЦІЙНИЙ НОМЕР	9001858949
НАЗВА ФАЙЛУ	803820040186572S010021310000017062018.XML
РЕЗУЛЬТАТ ОБРОБКИ	Звіт відповідає формату, визначеному Держстатом України. Електронні цифрові підписи перевірено. Звіт прийнято для подальшої обробки. У випадку виявлення помилок при здійсненні обробки даних звіту в органах державної статистики та(або) необхідності надання уточнень Вам буде повідомлено додатково.
ВІДПРАВНИК	Центр обробки електронних звітів Держстату України

40186572


1499173530

**ЗГІДНО З ОРИГІНАЛОМ**

**ДИРЕКТОР ТОВ ФІНАНСОВА  
КОМПАНІЯ ТРАНСФЕР ГРУП**

**ГІНКУЛ**

*Ген. Духганов  
Ладачук Л.*



Підприємство	<b>ТОВ "ФІНАНSOVA КОМПАНІЯ ТРАНСФЕР ГРУП"</b>	Дата (рік, місяць, число)	2018	07	01
Територія	Печерський	за ЄДРПОУ	40186572		
Організаційно-правова форма господарювання	Товариство з обмеженою відповідальністю	за КОАТУУ	8038200000		
Вид економічної діяльності	інші види кредитування	за КОПФГ	240		
Середня кількість працівників	1 3	за КВЕД	64.92		
Адреса, телефон	площа СПОРТИВНА, буд. 1-А, Печерський р-н, м. КИЇВ, 01601		0555003		
Одиниця виміру: тис. грн. без десяткового знака (окрім розділу IV Звіту про фінансові результати (Звіту про сукупний дохід) (форма №2), грошові показники якого наводяться в гривнях з копійками)					
Складено (зробити позначку "v" у відповідній клітинці):					
за положеннями (стандартами) бухгалтерського обліку					
за міжнародними стандартами фінансової звітності					

v

**Баланс (Звіт про фінансовий стан)**  
на 30 червня 2018 р.

Форма №1 Код за ДКУД 1801001

А К Т И В	Код рядка	На початок звітного періоду	На кінець звітного періоду
1	2	3	4
<b>I. Необоротні активи</b>			
Нематеріальні активи	1000	7	7
первісна вартість	1001	7	7
накопичена амортизація	1002	-	-
Незавершені капітальні інвестиції	1005	-	87
Основні засоби	1010	-	17
первісна вартість	1011	-	17
знос	1012	-	-
Інвестиційна нерухомість	1015	-	-
Первісна вартість інвестиційної нерухомості	1016	-	-
Знос інвестиційної нерухомості	1017	-	-
Довгострокові біологічні активи	1020	-	-
Первісна вартість довгострокових біологічних активів	1021	-	-
Накопичена амортизація довгострокових біологічних активів	1022	-	-
Довгострокові фінансові інвестиції:			
які обліковуються за методом участі в капіталі інших підприємств	1030	7 200	-
інші фінансові інвестиції	1035	-	-
Довгострокова дебіторська заборгованість	1040	-	181 882
Відстрочені податкові активи	1045	-	-
Гудвіл	1050	-	-
Відстрочені аквізиційні витрати	1060	-	-
Залишок коштів у централізованих страхових резервних фондах	1065	-	-
Інші необоротні активи	1090	-	-
<b>Усього за розділом I</b>	<b>1095</b>	<b>7 207</b>	<b>181 993</b>
<b>II. Оборотні активи</b>			
Запаси	1100	-	3
Виробничі запаси	1101	-	3
Незавершене виробництво	1102	-	-
Готова продукція	1103	-	-
Товари	1104	-	-
Поточні біологічні активи	1110	-	-
Депозити перестраховування	1115	-	-
Векселі одержані	1120	-	-
Дебіторська заборгованість за продукцію, товари, роботи, послуги	1125	-	-
Дебіторська заборгованість за розрахунками:			
за виданими авансами	1130	-	2 603
з бюджетом	1135	-	412
у тому числі з податку на прибуток	1136	-	-
Дебіторська заборгованість за розрахунками з нарахованих доходів	1140	-	134
Дебіторська заборгованість за розрахунками із внутрішніх розрахунків	1145	-	-
Інша поточна дебіторська заборгованість	1155	15	6 845
Поточні фінансові інвестиції	1160	-	-
Гроші та їх еквіваленти	1165	-	4 115
Готівка	1166	-	-
Рахунки в банках	1167	-	4 115
Витрати майбутніх періодів	1170	-	-
Частка перестраховика у страхових резервах	1180	-	-
у тому числі в:	1181	-	-
резервах довгострокових зобов'язань			
резервах збитків або резервах належних виплат	1182	-	-
резервах незароблених премій	1183	-	-

ЗГІДНО З ОРИГІНАЛОМ

ДИРЕКТОР ТОВ "ФІНАНСОВА  
КОМПАНІЯ ТРАНСФЕР ГРУП"

Гінкул А.Г.



інших страхових резервах	1184	-	-
Інші оборотні активи	1190	-	122
<b>Усього за розділом II</b>	<b>1195</b>	<b>15</b>	<b>14 234</b>
<b>III. Необоротні активи, утримувані для продажу, та групи вибуття</b>	<b>1200</b>	-	-
<b>Баланс</b>	<b>1300</b>	<b>7 222</b>	<b>196 227</b>

Пасив	Код рядка	На початок звітного періоду	На кінець звітного періоду
1	2	3	4
<b>I. Власний капітал</b>			
Зареєстрований (пайовий) капітал	1400	7 200	7 200
Внески до незареєстрованого статутного капіталу	1401	-	-
Капітал у дооцінках	1405	-	-
Додатковий капітал	1410	-	-
Емісійний дохід	1411	-	-
Накопичені курсові різниці	1412	-	-
Резервний капітал	1415	-	-
Нерозподілений прибуток (непокритий збиток)	1420	3	1 433
Неоплачений капітал	1425	( - )	( - )
Вилучений капітал	1430	( - )	( - )
Інші резерви	1435	-	-
<b>Усього за розділом I</b>	<b>1495</b>	<b>7 203</b>	<b>8 633</b>
<b>II. Довгострокові зобов'язання і забезпечення</b>			
Відстрочені податкові зобов'язання	1500	-	-
Пенсійні зобов'язання	1505	-	-
Довгострокові кредити банків	1510	-	176 574
Інші довгострокові зобов'язання	1515	-	-
Довгострокові забезпечення	1520	-	-
Довгострокові забезпечення витрат персоналу	1521	-	-
Цільове фінансування	1525	-	-
Благодійна допомога	1526	-	-
Страхові резерви	1530	-	-
у тому числі:	1531	-	-
резерв довгострокових зобов'язань			
резерв збитків або резерв належних виплат	1532	-	-
резерв незароблених премій	1533	-	-
інші страхові резерви	1534	-	-
Інвестиційні контракти	1535	-	-
Призовий фонд	1540	-	-
Резерв на виплату джек-поту	1545	-	-
<b>Усього за розділом II</b>	<b>1595</b>	-	<b>176 574</b>
<b>III. Поточні зобов'язання і забезпечення</b>			
Короткострокові кредити банків	1600	-	500
Векселі видані	1605	-	-
Поточна кредиторська заборгованість за:			
довгостроковими зобов'язаннями	1610	-	-
товари, роботи, послуги	1615	18	7 440
розрахунками з бюджетом	1620	1	-
у тому числі з податку на прибуток	1621	1	-
розрахунками зі страхування	1625	-	-
розрахунками з оплати праці	1630	-	-
Поточна кредиторська заборгованість за одержаними авансами	1635	-	-
Поточна кредиторська заборгованість за розрахунками з учасниками	1640	-	-
Поточна кредиторська заборгованість із внутрішніх розрахунків	1645	-	-
Поточна кредиторська заборгованість за страховою діяльністю	1650	-	-
Поточні забезпечення	1660	-	-
Доходи майбутніх періодів	1665	-	-
Відстрочені комісійні доходи від перестраховиків	1670	-	-
Інші поточні зобов'язання	1690	-	3 080
<b>Усього за розділом III</b>	<b>1695</b>	<b>19</b>	<b>11 020</b>
<b>IV. Зобов'язання, пов'язані з необоротними активами, утримуваними для продажу, та групами вибуття</b>	<b>1700</b>	-	-
<b>V. Чиста вартість активів державного пенсійного фонду</b>	<b>1800</b>	-	-
<b>Баланс</b>	<b>1900</b>	<b>7 222</b>	<b>196 227</b>

ЗГІДНО З ОРИГІНАЛОМ

Керівник

ДИРЕКТОР ТОВ ФІНАНСОВА

ГІНКУЛ АНДРІЙ ГЕОРГІЙОВИЧ

Головний бухгалтер


КОМПАНІЯ ТРАНСФЕРГРУП

Ладогубець Леся Василівна

<sup>1</sup> Визначається в порядку, встановленому центральним органом виконавчої влади, що реалізує державну політику у сфері статистики.

ГІНКУЛ А.Г.

Гол. бухгалтер  
Ладогубець Л.В.



**Квитанція № 2**

ЄДРПОУ	40186572
ПІДПРИЄМСТВО	ТОВ "ФІНАНСОВА КОМПАНІЯ ТРАНСФЕР ГРУП"
ЗВІТ	Ф1. Баланс
ПЕРІОД	I Півріччя, 2018 р.
РІК	2018
ЕТАП ОБРОБКИ	Звіт доставлено до Центру обробки електронних звітів Держстату України
ДАТА ПРИЙОМУ	25.07.2018
ЧАС ПРИЙОМУ	18:24:42
ПІДРОЗДІЛ-ОДЕРЖУВАЧ	80382
РЕЄСТРАЦІЙНИЙ НОМЕР	9001858956
НАЗВА ФАЙЛУ	803820040186572S010011310000016062018.XML
РЕЗУЛЬТАТ ОБРОБКИ	Звіт відповідає формату, визначеному Держстатом України. Електронні цифрові підписи перевірено. Звіт прийнято для подальшої обробки. У випадку виявлення помилок при здійсненні обробки даних звіту в органах державної статистики та(або) необхідності надання уточнень Вам буде повідомлено додатково.
ВІДПРАВНИК	Центр обробки електронних звітів Держстату України

40186572

2795238427

**ЗГІДНО З ОРИГІНАЛОМ**

**ДИРЕКТОР ТОВ ФІНАНСОВА  
КОМПАНІЯ ТРАНСФЕР ГРУП**

**ГІНКУЛ А.Б.**



*Гондвін  
Сухогаров  
Ладаудієво Л.Б.*